

Uit het oog, uit het hart?

Jongvolwassenen in aanraking met politie en justitie

Peter van der Laan (NSCR/VU)

&

André van der Laan (WODC)

nsCr

Netherlands Institute for the Study
of Crime and Law Enforcement

Uit het oog?

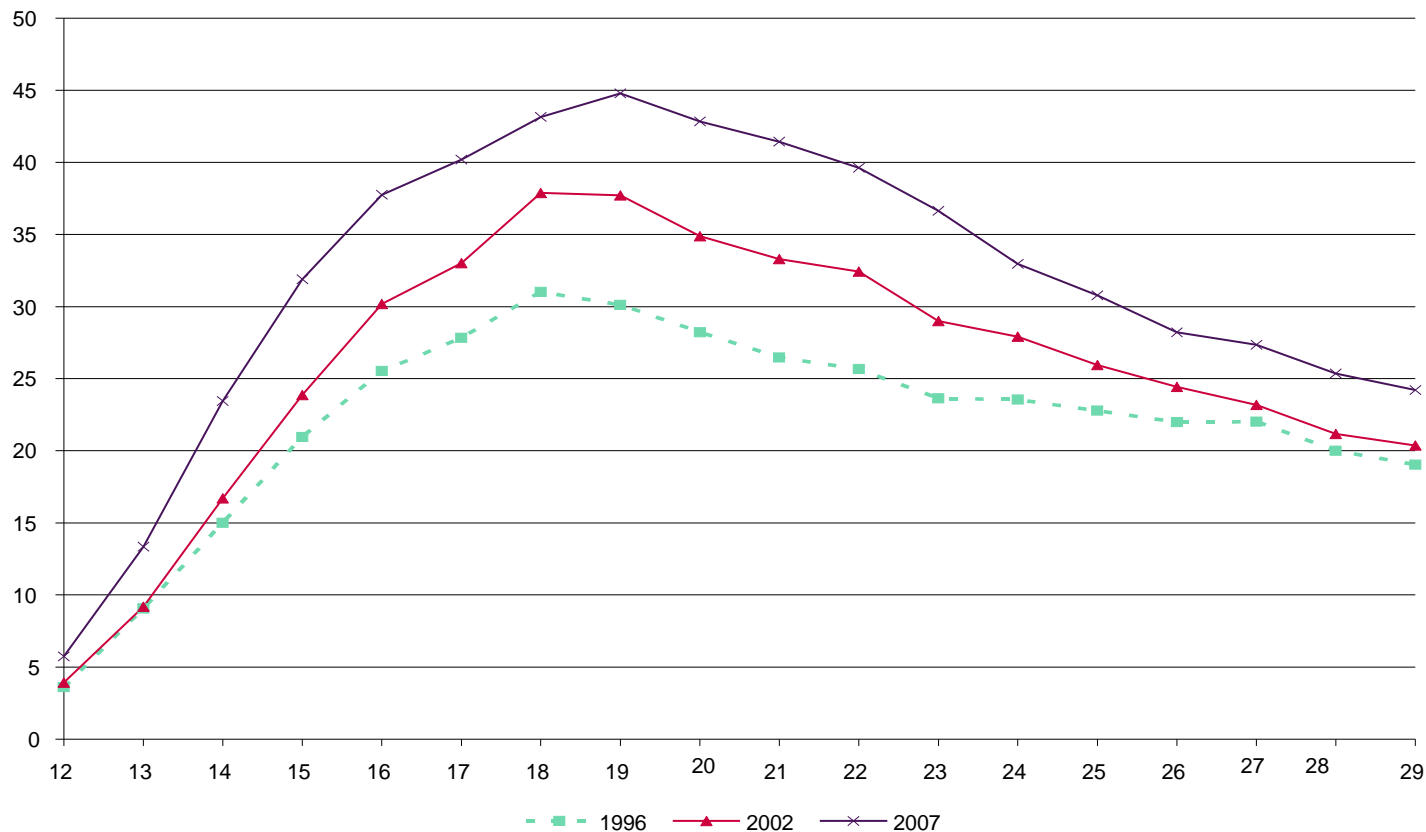
- Al decennialang aandacht voor jongvolwassenen (adolescenten)
- Periodiek voorstellen voor een aangepast systeem
- Overgang minderjarigheid naar volwassenheid betrekkelijk simpel vanuit juridisch (formeel) perspectief
- Overgang een stuk ingewikkelder vanuit psychologisch (ontwikkeling), sociologisch, pedagogisch en neurobiologisch perspectief
- Jongvolwassenen beschikken nog niet over alle noodzakelijke competenties voor een volwassen bestaan; ook hebben zij (nog) niet alle verantwoordelijkheden op zich genomen
- Individuele variatie

Uit het oog?

- Veel aandacht en kennis over jeugdcriminaliteit (12-17)
- Veel beleid en preventie en interventie strategieën ontwikkeld voor minderjarigen
- In toenemende mate ook aandacht voor criminaliteit in het algemeen en specifieke vormen van criminaliteit
- Slechts weinig kennis over jongvolwassenen (18-25) en criminaliteit
- Nauwelijks gericht beleid en/of specifieke aanpak
- Verrassend als je kijkt naar cijfers criminaliteit

Leeftijd-criminaliteitscurve

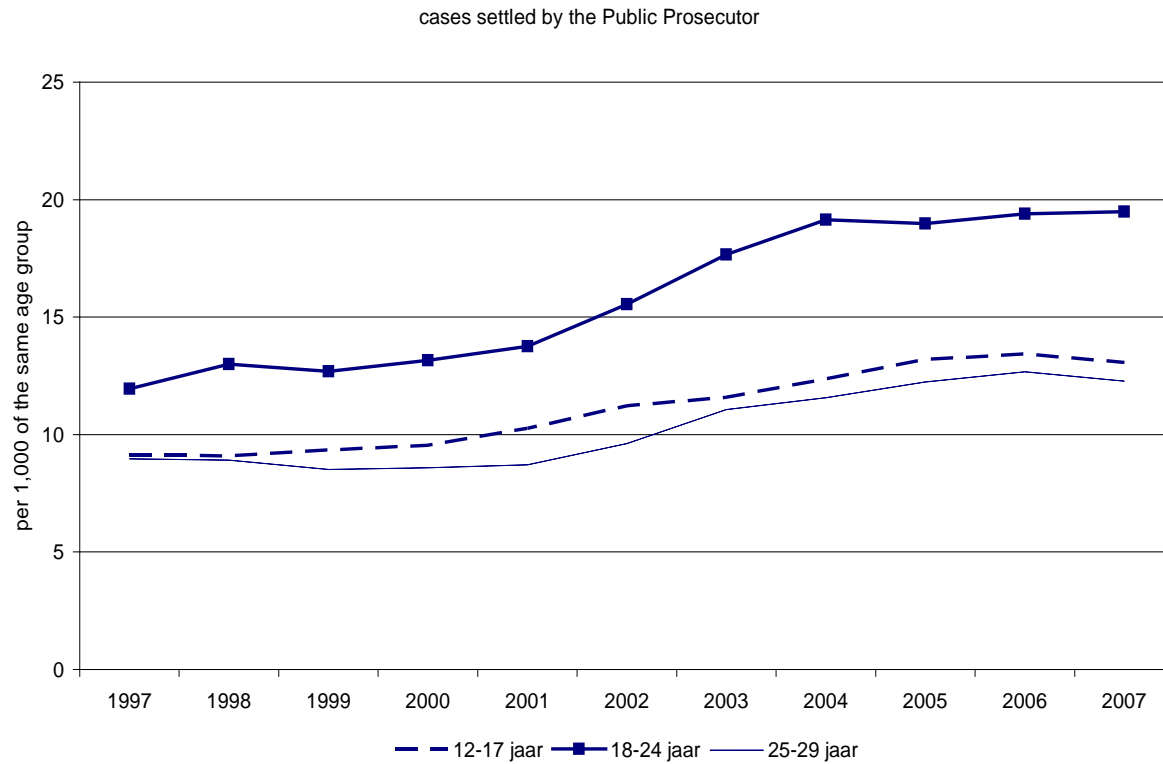
(gehoorde verdachten per 1.000 inwoners)



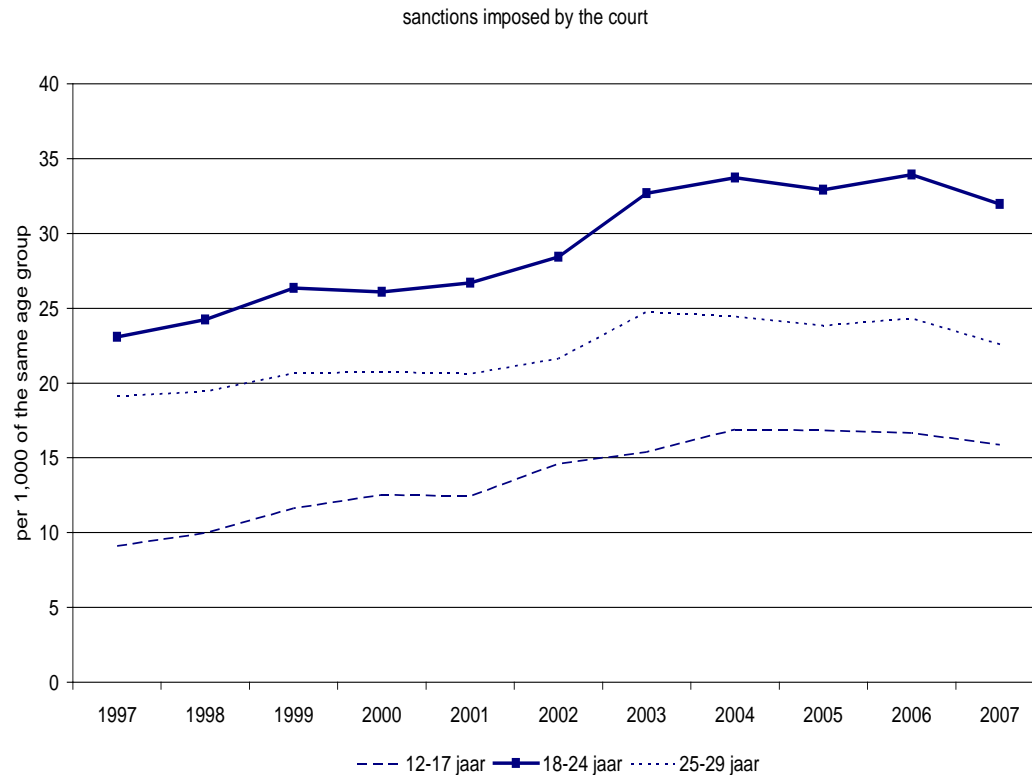
Type delicten

Type delict	Gehoorde verdachten per 1.000 inwoners		
	12-17	18-24	25-29
Seksueel	0.6	0.5	0.3
Bedreiging	2.2	3.4	2.6
Geweld tegen personen	8.0	11.0	6.6
Diefstal met geweld	2.1	2.1	1,1
Eenvoudige diefstal	4.1	4.5	3.2
Ernstige diefstal	10.8	10.8	5.7
Andere vermogensdelicten	2.7	4.9	4.2
Openbare orde delict	9.3	7.3	2.1
Delict tegen het gezag	0.9	2.8	1.7
Vernieling/vandalisme	6.4	5.6	2.6
Verkeersdelict	1.4	11.7	10.2
Drugsdelict	0.7	4.4	4.4
Weaponbezit	0.9	1.4	0.8
Anders	1.7	3.4	2.3

Aanpak criminaliteit jongvolwassenen (Openbaar Ministerie)

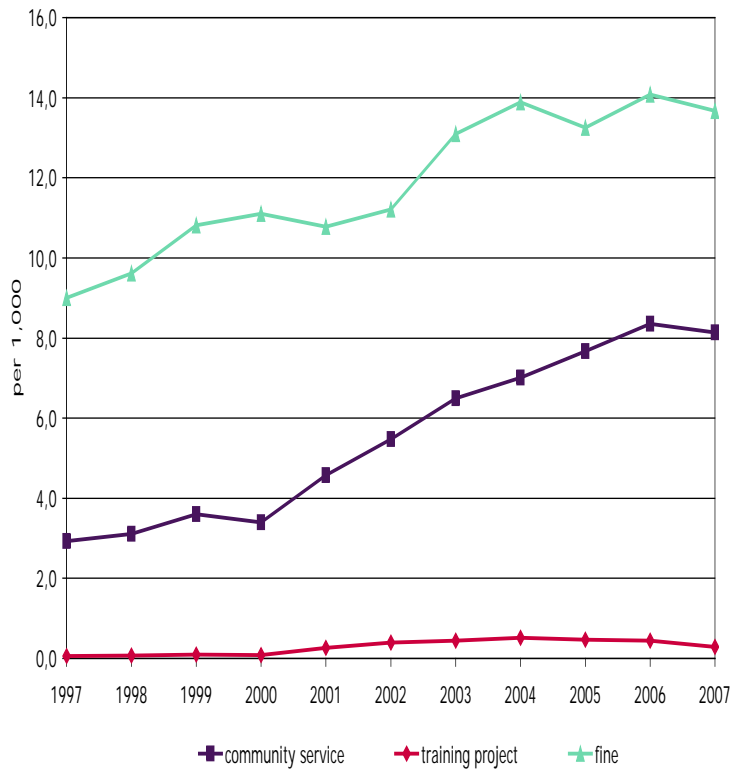


Aanpak criminaliteit jongvolwassenen (Rechtbank)

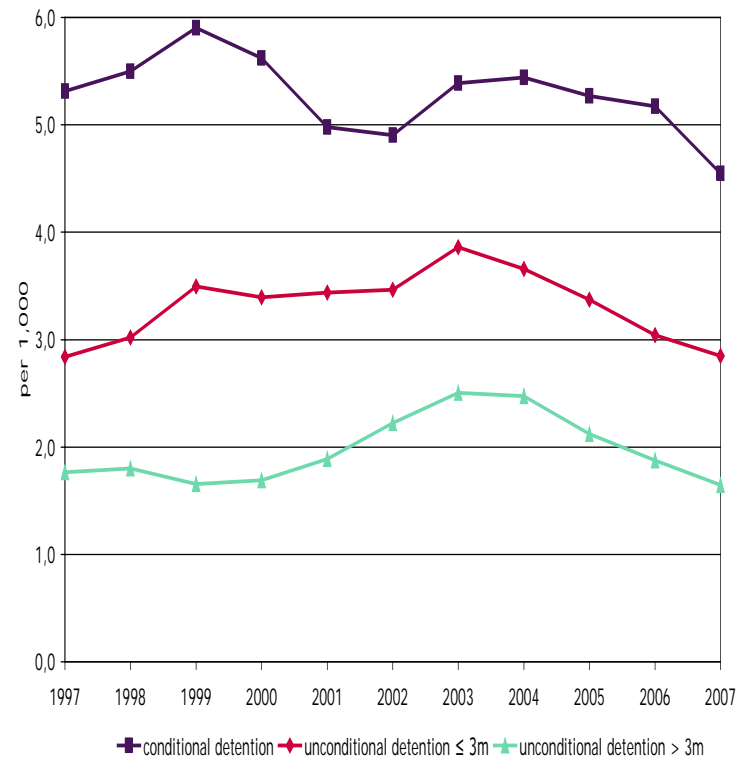


Aanpak criminaliteit jongvolwassenen (Rechtbank)

Young adults: types of sanctions imposed by court



Young adults, types of sanctions imposed by court



Jongvolwassenen en criminaliteit

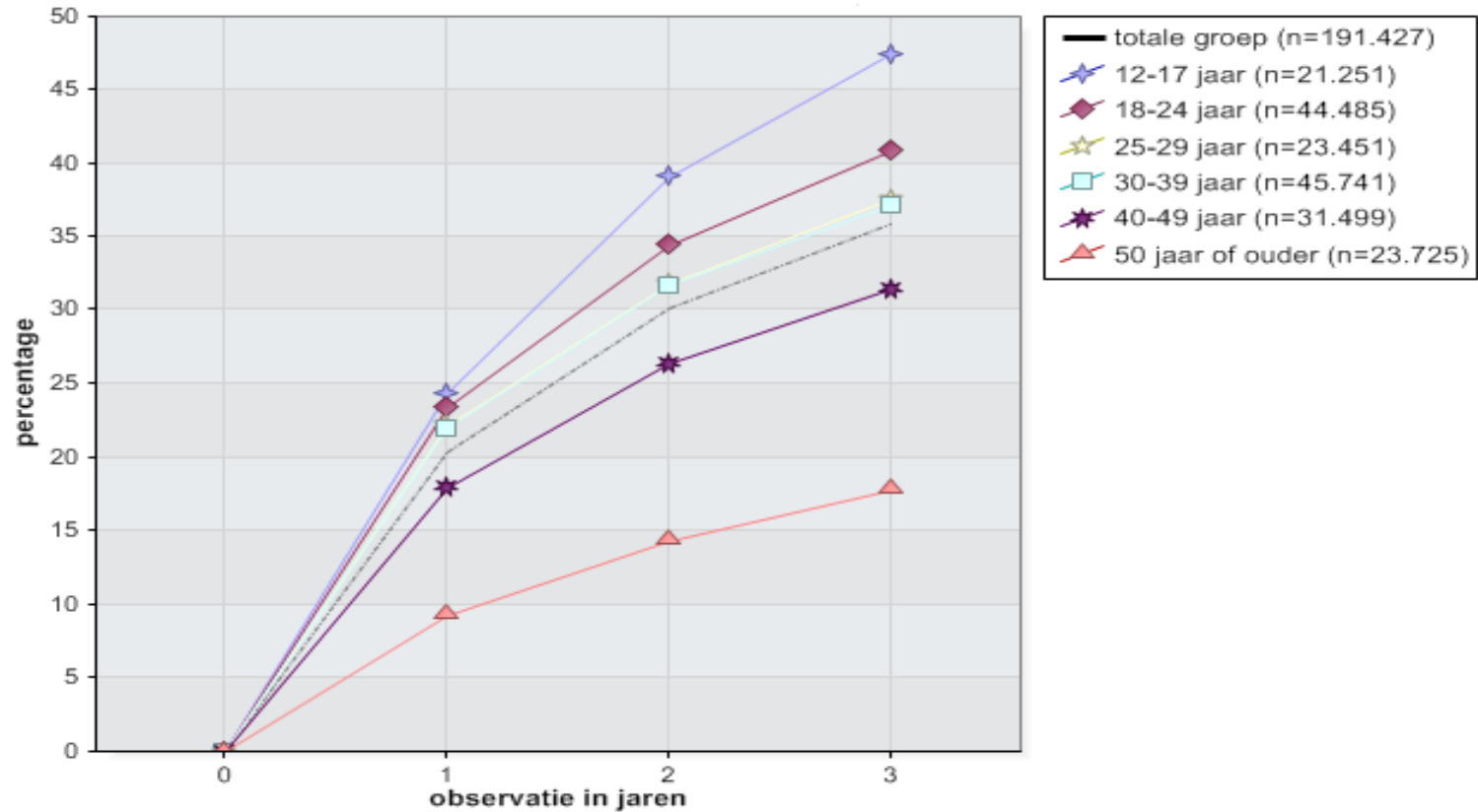
- Meer jongvolwassenen betrokken bij criminaliteit
- Grotere omvang criminaliteit
- Deels ernstiger criminaliteit
- Minder recidive?

- Bepaalde ethnische groepen sterker (over)vertegenwoordigd (Marokkanen, Turken, Surinamers, Antillianen)

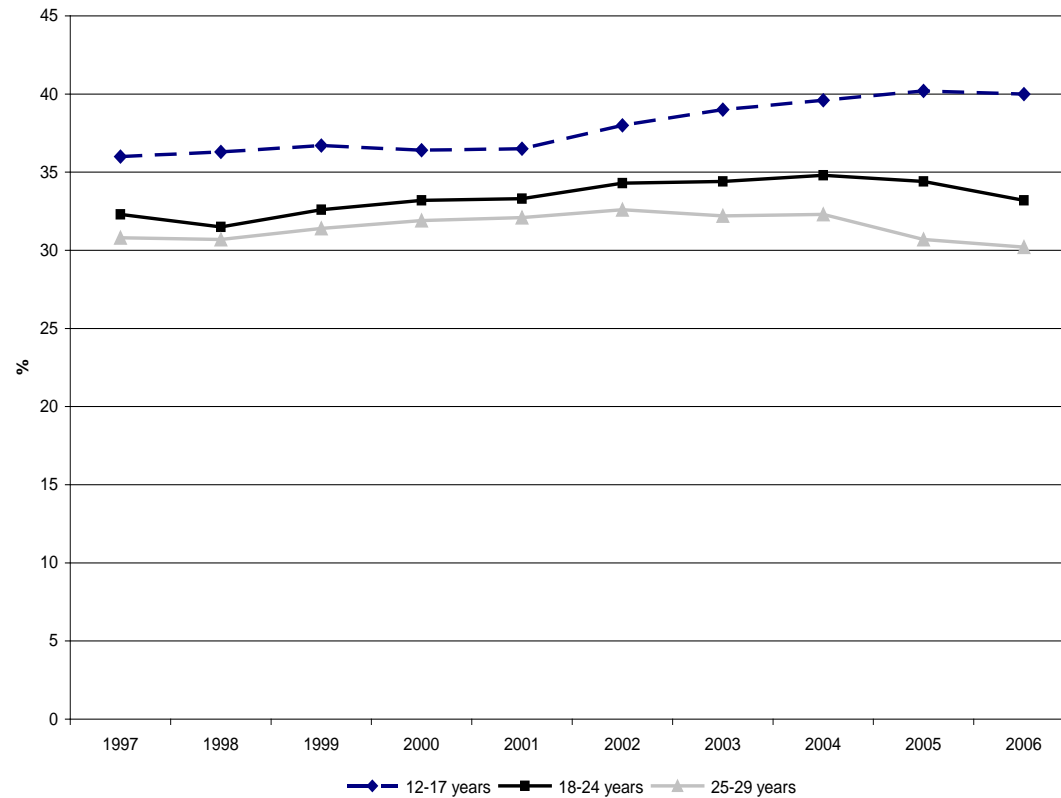
- Stoppen (desistance) met criminaliteit na 19 maar langzaam

- Soortgelijke risico- en beschermende factoren?
- Vroege voorspellers?

Recidive



Recidive



Uit het hart?

- Gevangniswezen: geen aparte inrichtingen (meer) voor jongvolwassenen
- Veel boetes, steeds meer taakstraffen
- Reclassering: toenemende aandacht, intensiever en 'outreacher' aanpak
- Geen inzicht in aparte voorzieningen
- Geen inzicht in uitkomsten

Reclassering en jongvolwassenen

Activiteiten	Aantal	% 17-24
Toezicht	7.160	36%
Werkstraf	33.290	29%
Leerstraf	493	32%
Vroeghulp	37.989	21%
Vroeghulp interventie	1.720	41%
Diagnose/onderzoek	13.824	30%
Advies	16.530	26%
Maatregelrapport	365	44%
Gedragsinterventie	1.671	34%
RISc (risico assessment)	12.757	31%
Quickscan (korte risico assessment)	3.817	38%
Totaal	129.616	33%

Toezicht activiteiten

- Gesprek met cliënt
- Gesprek met familieleden/partner
- Voortzetting gesprekken
- Huisbezoek cliënt
- Consulteren van anderen
- Telefonisch contact met cliënt
- Intensief toezicht: meer contacten met cliënt
- Intensief toezicht: meer contacten met behandelcentrum, meer gedragsinterventies
- Bespreking rapport met cliënt
- Second opinion
- Controle op locatie
- Urine controle
- Bezoek cliënt
- Eerste face-to-face contact
- Controle op naleving voorwaarden afsluiting

Risico inschatting

Risico niveau		
	17-24	25 en ouder
Laag	23,2%	36,7%
Laag tot middel	27,1%	27,%
Middel tot hoog	20,8%	13,3%
Hoog	13,3%	7,5%

Toezicht (verloop)

	Leeftijd	Aantal	Afgerond	Niet afgerond	Niet gestart
Man	17-24	2.368	65%	24%	11%
	25 en ouder	4.071	75%	17%	8%
Vrouw	17-24	238	69%	23%	8%
	25 en ouder	483	80%	14%	6%
Allen	17-24	2,606	66%	24%	10%
	25 en ouder	4.554	76%	16%	8%

Toezicht (verloop)

Ethnische groep	Aantal	Afgerond		Afgebroken		Niet gestart	
		17-24	25+	17-24	25+	17-24	25+
Nederlands	4.323	73%	80%	20%	15%	7%	6%
Turks	405	63%	78%	27%	16%	10%	6%
Marokkaans	531	52%	67%	33%	25%	16%	8%
Surinaams	595	62%	69%	33%	19%	5%	12%
Antilliaans	414	55%	65%	31%	21%	15%	14%
Anders	783	58%	72%	29%	20%	13%	9%
Onbekend	109	27%	22%	11%	24%	62%	54%
Totaal	7.160	66%	76%	24%	16%	10%	8%

Toezicht (duur)

Leeftijd	Afgerond /afgebroken	Gemiddelde duur in maanden
17-24	Afgerond	17,7
	Afgebroken	12,4
25 jaar en ouder	Afgerond	17,7
	Afgebroken	12,1
Allen	Afgerond	17,7
	Afgebroken	12,2

Bijzondere groepen

- 16- en 17-jarigen
 - Stabiel tot 1995
 - Toename vanaf 1996
 - Afname sinds 2000
 - 200-250 zaken per jaar
 - Vooral 'omstandigheden'
 - Ca. 40% gelijk of onder maximum jeugdstrafrecht
- 18- t/m 20-jarigen
 - 10-40 zaken per jaar

Ter afsluiting

- Jongvolwassenen aparte groep
- Verdient in velerlei opzicht speciale aandacht
- Nog weinig inzicht in resultaten
- Overgang jeugdstrafrecht – volwassenenstrafrecht: abrupt
- Aangepast systeem: afhankelijk van wat ermee wordt beoogd